

中国红十字基金会

审计报告及财务报表

2022 年度



中国红十字基金会

审计报告及财务报表

(2022年1月1日至2022年12月31日止)

	目 录	页 次
一、	审计报告	1-3
二、	财务报表	
	资产负债表	1-2
	业务活动表	3
	现金流量表	4
	财务报表附注	1-34



审计报告

信会师报字[2023]第 ZB50045 号

中国红十字基金会理事会：

一、 审计意见

我们审计了中国红十字基金会（以下简称贵会）财务报表，包括 2022 年 12 月 31 日的资产负债表，2022 年度的业务活动表、现金流量表以及相关财务报表附注。

我们认为，后附的财务报表在所有重大方面按照《民间非营利组织会计制度》的规定编制，公允反映了贵会 2022 年 12 月 31 日的财务状况以及 2022 年度的业务活动成果和现金流量。

二、 形成审计意见的基础

我们按照中国注册会计师审计准则的规定执行了审计工作。审计报告的“注册会计师对财务报表审计的责任”部分进一步阐述了我们在这些准则下的责任。按照中国注册会计师职业道德守则，我们独立于贵会，并履行了职业道德方面的其他责任。我们相信，我们获取的审计证据是充分、适当的，为发表审计意见提供了基础。

三、 理事会对财务报表的责任

中国红十字基金会理事会（以下简称理事会）负责按照《民间非营利组织会计制度》的规定编制财务报表，使其实现公允反映，并设计、执行和维护必要的内部控制，以使财务报表不存在由于舞弊或错误导致的重大错报。



在编制财务报表时，理事会负责评估中国红十字基金会的持续经营能力，披露与持续经营相关的事项，并运用持续经营假设，除非计划进行清算、终止运营或别无其他现实的选择。

理事会同时负责监督中国红十字基金会的财务报告过程。

四、 注册会计师对财务报表审计的责任

我们的目标是对财务报表整体是否不存在由于舞弊或错误导致的重大错报获取合理保证，并出具包含审计意见的审计报告。合理保证是高水平的保证，但并不能保证按照审计准则执行的审计在某一重大错报存在时总能发现。错报可能由于舞弊或错误导致，如果合理预期错报单独或汇总起来可能影响财务报表使用者依据财务报表作出的经济决策，则通常认为错报是重大的。

在按照审计准则执行审计工作的过程中，我们运用职业判断，并保持职业怀疑。同时，我们也执行以下工作：

(1) 识别和评估由于舞弊或错误导致的财务报表重大错报风险，设计和实施审计程序以应对这些风险，并获取充分、适当的审计证据，作为发表审计意见的基础。由于舞弊可能涉及串通、伪造、故意遗漏、虚假陈述或凌驾于内部控制之上，未能发现由于舞弊导致的重大错报的风险高于未能发现由于错误导致的重大错报的风险。

(2) 了解与审计相关的内部控制，以设计恰当的审计程序，但目的并非对内部控制的有效性发表意见。

(3) 评价管理层选用会计政策的恰当性和作出会计估计及相关披露的合理性。

(4) 对管理层使用持续运营假设的恰当性得出结论。同时，根据获取的审计证据，就可能导致对中国红十字基金会持续经营能力产生重大疑虑的事项或情况是否存在重大不确定性得出结论。如果我们得出结论认为存在重大不确定性，审计准则要求我们在审计报告中提请报表使用者注意财务报表中的相关披露；如果披露不充分，我们应当发表非无保留意见。我们的结论基于截至审计报告日可获得的信息。



然而，未来的事项或情况可能导致中国红十字基金会不能持续运营。

(5) 评价财务报表的总体列报、结构和内容（包括披露），并评价财务报表是否公允反映相关交易和事项。


我们与治理层就计划的审计范围、时间安排和重大审计发现等事项进行沟通，包括沟通我们在审计中识别出的值得关注的内部控制缺陷。



中国注册会计师：



中国注册会计师：



中国·上海

2023年3月15日





资产负债表

编制单位：中国红十字基金会

2022年12月31日


单位：元


资产	注释	期末数	期初数
流动资产：			
货币资金	七、（一）	222,035,826.99	57,149,302.44
短期投资	七、（二）	739,355,338.24	948,373,141.84
减：计提风险准备金	七、（二）	4,535,627.48	
短期投资净值	七、（二）	734,819,710.76	
应收账款			
其它应收款	七、（三）	22,008,189.60	30,360,940.26
预付账款			
存货	七、（四）	179,002.00	6,439,883.85
待摊费用			
一年内到期的长期债权投资			
其它流动资产			
流动资产合计		979,042,729.35	1,042,323,268.39
长期投资：			
长期股权投资			
长期债权投资			
长期投资合计			
固定资产：			
固定资产原价	七、（五）	5,629,099.02	4,403,664.71
减：累计折旧	七、（五）	4,507,711.28	3,353,421.90
固定资产净值	七、（五）	1,121,387.74	1,050,242.81
在建工程			
文物文化资产			
固定资产清理			
固定资产合计		1,121,387.74	1,050,242.81
无形资产：			
无形资产	七、（六）	1,583,688.01	3,554,198.67
受托代理资产：			
受托代理资产			
资产总计		981,747,805.10	1,046,927,709.87

财务报表附注为财务报表组成部分。

2022年度财务报表及财务报表附注由下列负责人签署：


 法定代表人


 分管财务会领导


 会计机构负责人





资产负债表（续）

编制单位：中国红十字会

2022年12月31日

单位：元

负债和净资产	注释	期末数	期初数
流动负债：			
短期借款			
应付款项			45,839.12
其它应付款	七、（七）	1,829,342.32	1,551,417.61
应付工资			
应交税金	七、（九）	441,016.82	86,522.24
预收帐款			
预提费用			
预计负债			
一年内到期的长期负债			
其它流动负债			
流动负债合计		2,270,359.14	1,683,778.97
长期负债：			
长期借款			
长期应付款			
其他长期负债			
长期负债合计			
受托代理负债：			
受托代理负债			
负债合计		2,270,359.14	1,683,778.97
净资产：			
限定性净资产	七、（十）	708,561,059.26	763,275,305.18
非限定性净资产	七、（十）	270,916,386.70	281,968,625.72
净资产合计		979,477,445.96	1,045,243,930.90
负债和净资产总计		981,747,805.10	1,046,927,709.87





业务活动表

编制单位：中国红十字基金会

2022 年度

单位：元

项 目	注释七	本年累计数			上年累计数		
		非限定性	限定性	合计	非限定性	限定性	合计
一、收入							
其中：捐赠收入	(十一)、(十五)	8,502,658.90	787,768,445.43	796,271,104.33	4,029,341.29	1,315,624,253.51	1,319,653,594.80
会费收入							
提供服务收入							
商品销售收入							
政府补助收入	(十二)		323,056,424.00	323,056,424.00		333,462,761.88	333,462,761.88
投资收益	(十六)	17,061,450.88		17,061,450.88	28,356,919.71		28,356,919.71
其他收入	(十三)	1,728,766.71		1,728,766.71	1,920,891.65		1,920,891.65
收入合计		27,292,876.49	1,110,824,869.43	1,138,117,745.92	34,307,152.65	1,649,087,015.39	1,683,394,168.04
二、费用							
(一) 业务活动成本	(十四)、(十八)	1,153,299,851.97		1,153,299,851.97	1,391,154,895.36		1,391,154,895.36
(二) 管理费用	(二十)	49,654,562.30		49,654,562.30	35,496,882.18		35,496,882.18
(三) 筹资费用	(二十一)	929,816.59		929,816.59	1,170,153.07		1,170,153.07
(四) 其他费用							
费用合计		1,203,884,230.86		1,203,884,230.86	1,427,821,930.61		1,427,821,930.61
三、限定性净资产转为非限定性净资产		1,165,539,115.35	-1,165,539,115.35		1,442,813,293.35	-1,442,813,293.35	
四、净资产变动额（若为净资产减少额，以“-”号填列）		-11,052,239.02	-54,714,245.92	-65,766,484.94	49,298,515.39	206,273,722.04	255,572,237.43



现金流量表

编制单位：中国红十字基金会

2022 年度

单位：元

项目	注释	本年金额	上年金额
一、业务活动产生的现金流量：			
接受捐赠收到的现金		342,194,130.13	939,876,828.28
收取会费收到的现金			
提供服务收到的现金			
销售商品收到的现金			
政府补助收到的现金		21,257,137.00	6,436,025.88
收到的其他与业务有关的现金		1,662,144.79	1,752,075.00
现金流入小计		365,113,411.92	948,064,929.16
提供捐赠或者资助支付的现金		391,162,708.92	669,391,177.30
支付给员工以及为员工支付的现金		28,056,509.07	24,114,157.12
购买商品、接受服务支付的现金		11,138,539.34	10,949,019.95
支付的与其他业务活动有关的现金			
现金流出小计		430,357,757.33	704,454,354.37
业务活动产生的现金流量净额		-65,244,345.41	243,610,574.79
二、投资活动产生的现金流量：			
收回投资所收到的现金		1,357,675,611.86	689,774,291.90
取得投资收益所收到的现金		25,157,546.77	14,104,934.94
处置固定资产和无形资产所收到的现金		1,088.40	213,725.00
收到的其他与投资活动有关的现金			
现金流入小计		1,382,834,247.03	704,092,951.84
购建固定资产、无形资产和其他所支付的现金		1,876,530.25	2,061,081.74
对外投资所支付的现金		1,364,374,286.09	698,373,141.84
支付的其他与投资活动有关的现金			
现金流出小计		1,366,250,816.34	700,434,223.58
投资活动产生的现金流量净额		16,583,430.69	3,658,728.26
三、筹资活动产生的现金流量：			
借款所收到的现金			
收到的其他与筹资活动有关的现金			
现金流入小计			
偿还借款所支付的现金			
偿还利息所支付的现金			
支付的其他与筹资活动有关的现金		71,525.33	287,639.37
现金流出小计		71,525.33	287,639.37
-筹资活动产生的现金流量净额		-71,525.33	-287,639.37
四、汇率变动对现金的影响		65,533.52	
五、现金及现金等价物净增加额		-48,666,906.53	246,981,663.68



中国红十字基金会 2022 年度财务报表附注

(除特别注明外，本附注金额单位均为人民币元)

一、基本情况

中国红十字基金会（以下简称本基金会）于 1994 年 3 月 15 日经中华人民共和国民政部批准登记。统一社会信用代码：531000005000160090，法定代表人：贝晓超。业务主管单位：中国红十字会总会。

宗旨：弘扬人道、博爱、奉献的红十字精神，致力于改善人的生存和发展境况，保护人的生命与健康，促进世界和平与社会进步。

业务范围：贯彻执行《中华人民共和国红十字会法》，开展红十字人道主义救助活动，促进红十字事业健康发展；在自然灾害和突发事件中，对伤病人员和其他受害者进行救助；协助政府改善贫困地区的医疗卫生条件，关注和保护人的生命与健康；协助政府改善贫困地区的办学条件，资助和支持教育事业；扶危济困，敬老助残，资助和支持老年福利事业；开展与国际及港、澳、台地区的交流与公益合作；开展符合本会宗旨和红十字特色的其他公益活动；广泛募集公益资金，增加基金来源，按照合法、安全、有效的原则，实现公益基金的保值增值。

主要公益项目分布在七大领域：医疗救助，健康干预，救灾赈济，教育促进，社区发展，国际援助，公益倡导&人道传播等。

本基金会内设办公室、财务资产部、品牌传播部、赈灾发展部、救助救护部、海外与青少年项目部、法务风控部、公众资源部、信息技术部等 9 个部门。

二、财务报表的编制基础

本基金会财务报表以持续运营假设为基础，按照《民间非营利组织会计制度》编制。

三、遵循《民间非营利组织会计制度》的声明

本基金会财务报表符合中华人民共和国财政部颁发的《民间非营利组织会计制度》及若干问题解释，真实、完整地反映了本基金会 2022 年 12 月 31 日的财务状况及 2022 年度的业务活动成果和现金流量。

四、重要会计政策和会计估计

(一) 会计期间

本基金会以 1 月 1 日起 12 月 31 日止为一个会计年度。

(二) 记账本位币

本基金会以人民币为记账本位币。

(三) 记账基础和计价原则

会计核算以权责发生制为基础，除特别说明的计价基础外，均按取得时的实际成本计价。

(四) 外币业务核算

本基金会会计年度内涉及的外币业务，按业务实际发生日的市场汇价折合为人民币记账，年末对货币性项目按年末的市场汇率进行调整，由此产生的汇兑损益，按用途及性质计入当期费用。

(五) 现金及现金等价物的确定标准

在编制现金流量表时，将本基金会库存现金以及可以随时用于支付的存款确认为现金。将本基金会持有的同时具备期限短（从购买日起三个月内到期）、流动性强、易于转换为已知现金、价值变动风险很小四个条件的投资，确定为现金等价物。

(六) 短期投资

短期投资指本基金会持有的能够随时变现并且持有时间不准备超过一年（含一年）的投资，包括股票、债券投资等。短期投资在取得时按照投资成本计量。处置短期投资时，将实际取得的价款与短期投资账面价值的差额确认为当期投资损益。

(七) 坏账核算

本基金会坏账核算采用直接转销法。坏账确认标准如下：

- (1) 债务人破产或死亡，以其破产财产或遗产清偿后，仍然不能收回的；
- (2) 债务人较长时期内未履行其偿债义务，并有足够的证据表明无法收回或收回的可能性极小。

(八) 存货

1. 存货的分类

本基金会存货包括在日常业务活动中持有以备出售或捐赠的，或者为了出售或

捐赠仍处在生产过程中的，或者将在生产、提供服务或日常管理过程中耗用的材料、物资、商品等。

2. 存货取得和发出的计价方法、存货的盘存制度及摊销

本基金会材料、物资、商品等按取得时的实际成本计价，发出材料、物资、商品等按个别计价法计价。本基金会存货每年定期盘点一次。

3. 存货跌价准备的确认标准和计提方法

本基金会在期末按可变现净值与账面价值孰低确定存货的期末价值。对可变现净值低于账面价值的差额计提存货跌价准备。如下年度可变现净值回升，应在原已确认的跌价损失的金额内转回。

4. 存货可变现净值的确认方法

本基金会可变现净值依据正常业务活动中，以存货的估计售价减去变现所要发生的成本费用后的金额。

(九) 固定资产

固定资产是指为行政管理、提供服务、生产商品或者出租目的而持有的，预计使用年限超过 1 年，且单位价值较高的资产。固定资产按取得时实际成本计价。固定资产折旧采用年限平均法计算。年限平均法(直线法)按固定资产的原值和估计使用年限扣除残值率确定其折旧率，年分类折旧率如下：

各类固定资产折旧年限和年折旧率如下：

类别	折旧年限(年)	残值率(%)	年折旧率(%)
交通工具	5-10	0	10-20
电子设备	5	0	20
办公家俱	5	0	20
其他设备	5	0	20

用于展览、教育或研究等目的的历史文物、艺术品以及其他具有文化或者历史价值并作为长期或者永久保存的典藏等，作为固定资产核算，不计提折旧。

(十) 职工薪酬

本基金会的职工薪酬包括：职工工资、绩效、津贴、补贴、福利费、社会保险、住房公积金等。

在职工提供服务的会计期间，本基金会根据职工提供服务的受益对象，将应确认的职工薪酬计入当期损益，同时确认为应付职工薪酬，但解除劳动关系补偿（下称“辞退福利”）除外。

本基金会在职工劳动合同到期之前解除与职工的劳动关系，或者为鼓励职工自愿接受裁减而提出给予补偿的建议，同时满足下列条件的，确认因解除与职工的劳动关

系给予补偿而产生的预计负债，同时计入当期损益：

- A. 已经制定正式的解除劳动关系计划或提出自愿裁减建议，并即将实施。
- B. 不能单方面撤回解除劳动关系计划或裁减建议。

(十一) 限定性净资产、非限定性净资产确认原则

资产或资产所产生的经济利益（如资产的投资利益和利息等）的使用受到资产提供者或者国家有关法律、行政法规所设置的时间限定或（和）用于某一特定用途限定，则由此形成的净资产为限定性净资产；除此之外的其他净资产，为非限定性净资产。

(十二) 收入确认原则

收入是指本基金会开展业务活动取得的、导致本期净资产增加的经济利益或者服务潜力的流入。收入按照其来源分为捐赠收入、政府补助收入、投资收益、商品销售收入和其他收入等。本基金会在确认收入时，区分交换交易所形成的收入和非交换交易所形成的收入。

交换交易是指按照等价交换原则所从事的交易，即当本基金会取得资产、获得服务或者解除债务时，需要向交易对方支付等值或者大致等值的现金，或者提供等值或者大致等值的货物、服务等交易。如按照等价交换原则销售商品、提供劳务等均属于交换交易。对于因交换交易所形成的商品销售收入，应当在下列条件下同时满足时予以确认：

- A. 已将商品所有权上的主要风险和报酬转移给购货方；
- B. 既没有保留通常与所有权相联系的继续管理权，也没有对已售出的商品实施控制；
- C. 与交易相关的经济利益能够流入民间非营利组织；
- D. 相关的收入和成本能够可靠地计量。

非交换交易是指除交换交易之外的交易。在非交换交易中，本基金会取得资产、获得服务或者解除债务时，不必向交易对方支付等值或者大致等值的现金，或者提供等值或者大致等值的货物、服务等；或者本基金会在对外提供货物、服务等时，没有收到等值或者大致等值的现金、货物等。如捐赠、政府补助等均属于非交换交易。对于因非交换交易所形成的收入，应当在同时满足下列条件时予以确认：

- A. 与交易相关的含有经济利益或者服务潜力的资源能够流入民间非营利组织并为其所控制，或者相关的债务能够得到解除；
- B. 交易能够引起净资产的增加；
- C. 收入的金额能够可靠地计量。

一般情况下，对于无条件的捐赠或政府补助，应当在捐赠或政府补助收到时确认收入；对于附条件的捐赠或政府补助，应当在取得捐赠资产或政府补助资产控制权时确认收入，但当本基金会存在需要偿还全部或部分捐赠资产（或者政府补助资产）或者相应金额的现时义务时，应当根据需要偿还的金额同时确认一项负债和费用。

接受捐赠的非货币性资产，本基金会以其公允价值计算。捐赠方在向本基金会捐赠时，需提供捐赠非货币性资产公允价值的证明，如果不能提供上述证明，本基金会不确认为捐赠收入。

本基金会接受的劳务捐赠不确认捐赠收入，但在财务报表附注披露接受劳务情况。

五、 税项

根据《中华人民共和国企业所得税法》第二十六条以及《中华人民共和国企业所得税法实施条例》第八十四条、第八十五条的规定，符合条件的非营利组织的收入免缴企业所得税，但不包括非营利组织从事营利性活动取得的收入。

本基金会属于非营利组织，无从事营利性活动取得收入。

六、 会计政策和会计估计变更以及差错更正

(一) 会计政策变更

本基金会无会计政策变更事项。

(二) 会计估计变更

本基金会无会计估计变更事项。

(三) 重要前期差错更正

本基金会无前期会计差错更正事项。

七、 财务报表主要项目注释

(一) 货币资金

项目	年末余额	年初余额
现金：	9,818.03	31,918.03
其中：人民币	9,818.03	31,918.03
银行存款：	221,763,336.23	56,902,653.84
其中：人民币	221,763,336.23	56,902,653.84
其他货币资金：	262,672.73	214,730.57
其中：人民币	262,672.73	214,730.57
合计	222,035,826.99	57,149,302.44

其他货币资金为本基金会在支付宝、微信等第三方支付平台截至 2022 年 12 月 31 日尚未提现的余额。

(二) 短期投资

本基金会期末短期投资中，购买的中国银行、中国工商银行、中国建设银行、招商银行及其理财子公司发行的流动性较好，风险较低的理财产品期末净值 338,000,000.04 元；委托第三方专业投资机构理财期末净值 396,819,710.72 元。截止 2022 年末本基金会购买的上述投资产品净值 734,819,710.76 元。

(三) 其他应收款

项目	年末余额	年初余额
应收理财产品持有期间收益	21,778,189.60	29,874,285.49
员工备用金	230,000.00	398,199.98
其他		88,454.79
合计	22,008,189.60	30,360,940.26

注：期末应收理财收益于 2023 年 1 月全部到账。

(四) 存货

项目	年初账面余额	本年增加额	本年减少额	年末账面余额
接受捐赠物资	6,439,883.85	454,076,974.20	460,337,856.05	179,002.00
合计	6,439,883.85	454,076,974.20	460,337,856.05	179,002.00

本基金会期末存货主要为接受捐赠的物资。本期存货增减变动主要为开展公益活动接受捐赠物资。

(五) 固定资产

1. 固定资产分类

项目	年初余额	本年增加	本年减少	年末余额
一、账面原值合计：	4,403,664.71	1,384,630.25	159,195.94	5,629,099.02
其中：交通工具	598,340.35	1,089,847.28		1,688,187.63
电子设备	2,530,712.76	245,237.97	149,795.94	2,626,154.79
办公家具	1,264,582.60	49,545.00	9,400.00	1,304,727.60
其他设备	10,029.00			10,029.00
二、累计折旧合计：	3,353,421.90	1,313,298.72	159,009.34	4,507,711.28
其中：交通工具	386,294.62	803,950.90		1,190,245.52
电子设备	1,834,165.61	415,140.51	149,609.34	2,099,696.78
办公家具	1,124,069.39	93,695.51	9,400.00	1,208,364.90
其他设备	8,892.28	511.80		9,404.08
三、固定资产账面净值合计	1,050,242.81			1,121,387.74
其中：交通工具	212,045.73			497,942.11
电子设备	696,547.15			526,458.01
办公家具	140,513.21			96,362.70
其他设备	1,136.72			624.92

2. 固定资产按用途分类

用途	年初账面余额			年末账面余额		
	原值	累计折旧	净值	原值	累计折旧	净值
自用	4,403,664.71	3,353,421.90	1,050,242.81	5,629,099.02	4,507,711.28	1,121,387.74
合计	4,403,664.71	3,353,421.90	1,050,242.81	5,629,099.02	4,507,711.28	1,121,387.74

(六) 无形资产

项目	年初余额	本年增加额	本年减少额	年末余额
一、原价合计	9,391,440.00	491,900.00		9,883,340.00
其中：软件	9,391,440.00	491,900.00		9,883,340.00
二、累计摊销额合计	5,837,241.33	2,462,410.66		8,299,651.99
其中：软件	5,837,241.33	2,462,410.66		8,299,651.99
三、无形资产减值准备合计				
其中：软件				
四、账面价值合计	3,554,198.67			1,583,688.01
其中：软件	3,554,198.67			1,583,688.01

(七) 其他应付款

项目	年末余额	年初余额
住房公积金		-223,575.98
养老保险金	99,293.04	192,921.53
失业保险金	6,205.96	9,712.98
医疗保险金	25,048.26	32,915.92
其他往来款	1,510,136.82	1,361,120.37
支部经费	188,658.24	153,562.38
企业年金		24,760.41
合计	1,829,342.32	1,551,417.61

(八) 应付职工薪酬

项目	年初余额	本期增加额	本期减少额	年末余额
一、工资、绩效、津贴和补贴		19,567,693.46	19,567,693.46	
二、社会保障费		7,627,025.29	7,627,025.29	
其中：1.住房公积金		1,901,047.98	1,901,047.98	
2.养老保险金		2,228,180.19	2,228,180.19	
3.失业保险金		69,056.98	69,056.98	
4.医疗保险金		1,422,709.83	1,422,709.83	
5.其他社会保险费		43,884.54	43,884.54	
6.年金及补充医疗		1,697,642.63	1,697,642.63	
7.残保金		209,929.72	209,929.72	
8.退休费		54,573.42	54,573.42	
三、住房补贴		861,790.32	861,790.32	
合计		28,056,509.07	28,056,509.07	

(九) 应交税费

项目	年初余额	本年应交	本年已交	年末余额
个人所得税	86,522.24	2,671,048.65	2,316,554.07	441,016.82
合计	86,522.24	2,671,048.65	2,316,554.07	441,016.82

(十) 净资产

项目	年初余额	本年增加	本年减少	年末余额
限定性净资产	763,275,305.18		54,714,245.92	708,561,059.26
非限定性净资产	281,968,625.72		11,052,239.02	270,916,386.70
合计	1,045,243,930.90		65,766,484.94	979,477,445.96

(十一) 捐赠收入

项目	本年发生额		上年发生额	
	限定性	非限定性	限定性	非限定性
捐款收入	333,671,472.23	8,502,658.90	935,847,486.99	4,029,341.29
其中：抗疫捐赠资金收入	10,787,820.16		55,283,763.06	
捐物收入	454,096,973.20		379,776,766.52	
其中：抗疫捐赠物资收入	100,548,937.15		82,745,812.44	
合计	787,768,445.43	8,502,658.90	1,315,624,253.51	4,029,341.29

1. 捐赠收入按来源分类

项目	本年发生额		
	现金	非现金	合计
(一) 来自境内的捐赠收入	337,419,457.87	335,200,634.20	672,620,092.07
其中：来自境内自然人的捐赠	112,206,238.44	1,634,500.00	113,840,738.44
来自境内法人或其他组织的捐赠	225,213,219.43	333,566,134.20	558,779,353.63
(二) 来自境外的捐赠收入	4,754,673.26	118,896,339.00	123,651,012.26
其中：来自境外自然人的捐赠	6,803.90	3,774,675.00	3,781,478.90
来自境外法人或其他组织的捐赠	4,747,869.36	115,121,664.00	119,869,533.36
合计	342,174,131.13	454,096,973.20	796,271,104.33

捐赠收入按来源分类（续表）

项目	上年发生额		
	现金	非现金	合计
(一) 来自境内的捐赠收入	937,255,898.44	379,776,766.52	1,317,032,664.96
其中：来自境内自然人的捐赠	126,539,135.07		126,539,135.07
来自境内法人或其他组织的捐赠	810,716,763.37	379,776,766.52	1,190,493,529.89
(二) 来自境外的捐赠收入	2,620,929.84		2,620,929.84
其中：来自境外自然人的捐赠	15,066.32		15,066.32
来自境外法人或其他组织的捐赠	2,605,863.52		2,605,863.52
合计	939,876,828.28	379,776,766.52	1,319,653,594.80

(十二) 政府补助收入

政府补助收入是中央专项彩票公益金大病儿童救助项目，专门用于资助白血病和先心病患儿，由中国红十字会总会委托本基金会执行。2022 年白血病和先心病患儿资助款总额为 323,056,424.00 元，共资助大病患儿 11,087 名，其中资助白血病患者 8,333 名、先心病患儿 2,754 名。资助款的拨款方式分为两种，由中国红十字会总会直接拨付给受益人（或拨付给患儿治疗的医疗机构）的金额为 301,799,287.00 元，由本基金会拨付的金额为 21,257,137.00 元。

(十三) 其他收入

本年度本基金会累计收到银行存款利息收入 1,662,144.79 元，固定资产处置收入 1,088.40 元，汇兑损益 65,533.52 元。

(十四) 业务活动成本

公益项目类别	本年发生额	上年发生额
医疗救助	404,432,046.09	377,474,791.56
健康干预	367,556,898.22	418,725,430.18
救灾赈济	172,280,243.98	364,739,374.57
其中：国内抗疫支出	90,399,269.01	107,123,155.71
社区发展	137,905,079.00	92,283,582.88
教育促进	19,519,369.07	33,748,369.63
国际援助	40,987,772.96	85,710,167.57
其中：国际抗疫支出	40,634,233.15	80,227,524.03
公益倡导&人道传播	10,618,442.65	18,473,178.97
合计	1,153,299,851.97	1,391,154,895.36

(十五) 大额捐赠收入（单一捐赠人捐赠款物合计 500 万元以上）

序号	捐赠人	捐款	捐物	合计	用途
1	欧莱雅（中国）有限公司		121,760,200.00	121,760,200.00	红十字博爱家园项目
2	Janssen Pharmaceutica NV		115,121,664.00	115,121,664.00	慢病关爱项目
3	腾讯公益慈善基金会	41,355,497.15	26,943,600.00	68,299,097.15	腾讯急救、红十字救在身边、援港爱心礼包等项目
4	石家庄以岭药业股份有限公司		45,422,427.70	45,422,427.70	莲花呼吸健康公益行
5	一只平凡的小猪	24,000,000.00		24,000,000.00	小天使基金
6	重庆度小满小额贷款有限公司	20,000,000.00		20,000,000.00	为重庆留守老人等捐助和重症救治
7	西安杨森制药有限公司	9,017,360.43	8,715,855.00	17,733,215.43	基层健康管理基金、慢病关爱项目、赈济救灾等
8	得实集团	2,024,000.00	13,483,857.00	15,507,857.00	第五届“万步有约”健走激励大赛
9	长春金赛药业有限责任公司	8,925,847.58	5,958,955.00	14,884,802.58	成长天使基金
10	内蒙古伊利公益基金会	2,702,000.00	7,999,507.50	10,701,507.50	抗击新型冠状病毒肺炎项目、赈济救灾、伊利营养 2030
11	山西省人体器官获取与分配服务中心	10,500,000.00		10,500,000.00	生命接力基金山西关爱行动
12	江苏恒瑞医药股份有限公司	9,257,703.00	150,000.00	9,407,703.00	医学赋能公益基金、护航计划 救在身边等
13	健合（中国）有限公司	4,141,040.00	4,631,700.00	8,772,740.00	合生元母婴救助基金
14	北京百度公益基金会	7,650,000.00	697,400.00	8,347,400.00	河南中小学学生紧急避险及急救培训项目、红十字天使计划等
15	上海罗氏制药有限公司	8,190,543.00		8,190,543.00	基层乳腺疾病防治项目
16	武田（中国）国际贸易有限公司	8,113,925.49		8,113,925.49	为爱纳罕罕见病关爱专项基金、炎症性肠病（IBD）患者援助项目等

大额捐赠收入（单一捐赠人捐赠款物合计 500 万元以上）（续表 1）

序号	捐赠人	捐款	捐物	合计	用途
17	广州市哈雷日用品有限公司		7,861,540.00	7,861,540.00	抗击新型冠状病毒肺炎项目
18	北京生物制品研究所有限责任公司		7,500,000.00	7,500,000.00	抗疫国际人道援助项目
19	北京美团公益基金会	6,801,437.47		6,801,437.47	美团负压救护车捐赠项目
20	上海利菲达生物科技有限公司	447,703.90	6,395,770.00	6,843,473.90	支持中西部地区医疗水平提升
21	北京健步科仪科贸有限公司	360,000.00	6,000,000.00	6,360,000.00	用于医院增强科室硬件建设
22	北京云迹科技股份有限公司		6,000,000.00	6,000,000.00	抗击新型冠状病毒物资捐赠
23	极海微电子股份有限公司	6,000,000.00		6,000,000.00	纳思达天使爱心项目
24	参天制药（中国）有限公司	494,600.00	4,946,000.00	5,440,600.00	红十字博爱家园项目
25	健康元药业集团股份有限公司		5,005,660.00	5,005,660.00	救援河南水灾物资捐赠
26	北京微播视界科技有限公司	5,000,000.00		5,000,000.00	字节跳动医务工作者人道救助基金
27	北京星巴克公益基金会	5,000,000.00		5,000,000.00	抗击新型冠状病毒肺炎项目
	合计	179,981,658.02	394,594,136.20	574,575,794.22	

2022 年度，捐赠款物合计 500 万元以上的捐赠人（见上表）累计捐赠金额 574,575,794.22 元，占本基金会 2022 年度捐赠收入总额 796,271,104.33 元的 72.16%。

(十六) 投资收益

本基金会投资收益主要为投资风险较低，流动性较好的银行理财产品及委外专户理财实现的收益。2022 年度实现投资收益17,061,450.88 元。委托理财情况见下表：

序号	资产管理产品名称	购买金额	投资期限	当年实际收益金额	当年实际收回金额	期末余额
1	“稳富”固收增强（封闭式）2020 年 50 期	100,000,000.00	2020.07.02-2022.02.10	462,535.62	107,062,535.62	
2	中银理财“稳富”固收增强(封闭式)2020 年 01 期	200,000,000.00	2020.01.09-2023.01.09			200,000,000.00
3	凤鸣睿盈 1 号集合资金信托计划 A2 类信托份额	100,000,000.00	2021.09.15-2022.07.20	2,761,643.83	104,063,561.64	
4	凤鸣睿盈 3 号集合资金信托计划 A1 类信托份额	100,000,000.00	2021.11.22-2022.05.20	1,918,630.15	102,317,808.23	
5	凤鸣睿盈 9 号第 7 期	100,000,000.00	2022.03.04-2023.03.20	347,029.96	20,347,029.96	80,000,000.00
6	鼎鼎 A 款 65129 号无固定期限	150,000,000.00	2020.07.03-2022.12.30	7,661,406.05	157,661,406.05	
7	建信理财“惠众”（日申周赎）	102,500,000.00	实时申赎	98,544.75	102,598,544.75	
8	建信信托-凤鸣日日盈 1 号固收类集合资金信托计划	155,000,000.00	实时申赎	1,026,154.08	148,026,154.08	8,000,000.00
9	建信信托-凤鸣日日稳盈 1 号集合资金信托计划	20,000,000.00	实时申赎			20,000,000.00
10	恒赢（法人版）按日开放式产品	50,000,000.00	实时申赎	6,860.85	50,006,860.85	
11	建行嘉鑫法人版	80,000,000.00	实时申赎	25,486.68	80,025,486.68	
12	步步生金 8699	9,000,000.00	实时申赎	283,746.57	9,283,746.57	
13	中银理财同业存单指数 7 天持有	10,000,000.00	7 天理财	22,730.00	10,022,730.00	
14	中银理财-日计划	10,553,431.12	实时申赎	176,545.77	10,729,976.89	
15	中行乐享天天	102,000,000.00	实时申赎	46,890.22	72,046,890.22	30,000,000.00
16	工银理财 法人“添利宝”净值型理财产品（TLB1801）	71,000,000.00	实时申赎	108,265.20	71,108,265.16	0.04
17	汇添富-添富牛【243】号单一资产管理计划	80,000,000.00	2021.01.14-		60,000,000.00	14,351,727.48
18	广发基金红利 1 号	70,000,000.00	2021.02.06-		20,000,000.00	47,483,610.72
19	中金财富私享 666 号 FOF	80,000,000.00	2021.10.25-			79,520,000.00
20	中信证券理财产品	260,000,000.00	无固定期	2,114,981.15	334,981.15	260,000,000.00
	合计			17,061,450.88		739,355,338.24

(十七) 重大公益项目收支分项列示

序号	项目名称	定向捐赠收入	支出					
			资助款项	资助物资	业务活动费用	项目管理成本	支出合计	
1	彩票金项目-白血病儿童资助	270,320,000.00	270,320,000.00					270,320,000.00
2	红十字博爱家园项目	129,941,019.51	7,674,195.68	127,253,838.66	39,683.00	2,205.50		134,969,922.84
3	慢病关爱项目	128,616,787.39	20,292,038.47	123,023,309.00	187,865.63	696.29		143,503,909.39
4	惠泽基金	105,316,508.00	1,258,856.00					1,258,856.00
5	红十字救在身边(2022.5.8)	58,856,312.64	44,333,022.06				4,240.26	44,337,262.32
6	彩票金项目-先心病儿童资助	49,390,000.00	49,390,000.00					49,390,000.00
7	抗击新型冠状病毒肺炎项目	46,020,342.34	7,497,619.00	38,515,253.95	70,925.00	12,681.00		46,096,478.95
8	应急救护专项基金	38,884,384.64	7,995,112.47	28,243,069.00	284,042.68	4,824.64		36,527,048.79
9	赈济救灾	25,921,487.79	79,153,500.04	12,639,955.68	209,830.10	2,320.00		92,005,605.82
10	小天使基金	25,164,365.63	61,261.38		1,070.00	1,470.00		63,801.38
11	社群基金	22,393,794.40	24,110,004.89	451,415.00	98,650.50	48,263.86		24,708,334.25
12	抗疫国际人道援助基金	22,063,732.50	3,968,741.98	21,866,324.50	3,000.00	770.00		25,838,836.48
13	万步有约项目	15,507,857.00	2,803,353.26	13,483,857.00		369.60		16,287,579.86
14	成长天使基金	14,956,940.17	7,192,616.25	5,958,955.00	93,359.48	753.00		13,245,683.73
15	备灾救灾基金	13,294,455.03	1,524,351.95	9,862,908.40	6,399.00			11,393,659.35
16	生命接力基金	10,629,477.90	10,393,879.53			67,516.42		10,461,395.95
17	合生元母婴救助基金	8,772,314.04	4,777,969.34	4,631,700.00	308,946.18	1,479.00		9,720,094.52
18	医学赋能公益基金	8,687,999.00	2,970,029.10		295,025.00			3,265,054.10
19	红十字文化建设基金	6,563,605.99	3,300,000.00		1,650,000.00			4,950,000.00
20	天使阳光基金	6,129,461.97	1,273,211.28		648,858.59			1,922,069.87
21	为爱呐罕见病关爱专项基金	5,326,922.49	6,102,421.83		4,765.00	4,700.00		6,111,886.83
22	博爱校医室项目	4,964,476.72	5,395,584.06		900.00	20,386.34		5,416,870.40
23	广汽丰田公益基金	4,451,433.05	1,581,825.68		80,146.19			1,661,971.87
24	中国红行动	4,397,337.53	2,500,000.00		257,081.54			2,757,081.54
25	人道教育基金	4,245,473.00	10,400.00		255,171.98			265,571.98

重大公益项目收支分项列示（续）

序号	项目名称	定向捐赠收入	支出				支出合计
			资助款项	资助物资	业务活动费用	项目管理成本	
26	“赋予·她力量”中国妇科内分泌继续教育公益项目	4,031,469.71	5,315,143.43		600.00		5,315,743.43
27	字节跳动医务工作者人道救助基金	4,000,000.00	6,426,250.00		4,655.00		6,430,905.00
28	嫣然天使基金	3,643,481.22	3,196,720.91	222,726.75	13,474.00	183.72	3,433,105.38
29	玉米爱心基金	3,131,745.08	1,478,898.26		18,155.96	8,847.54	1,505,901.76
30	天使明心基金	3,005,612.23	1,784,730.90		62,738.90		1,847,469.80
31	滴滴关爱基金	3,000,726.60	1,378,530.00				1,378,530.00
32	恒瑞介入关爱基金	2,000,000.00	1,123,571.21		1,017,175.00		2,140,746.21
33	心拯救一包药项目	1,736,572.35	3,676,908.23	6,254,161.85	152.98	212.00	9,931,435.06
34	爱眼专项基金	1,664,776.50	1,508,003.00		3,150.00		1,511,153.00
35	汤计人道传播基金	1,501,040.20					0.00
36	纳思达天使爱心项目	1,500,000.00	120,000.00				120,000.00
37	博爱卫生院站项目	1,459,423.97	1,382,970.80			223.36	1,383,194.16
38	丝路博爱基金	1,357,233.11	180,628.00		202,456.71		383,084.71
39	艾默生项目	1,305,932.30	950,296.42				950,296.42
40	爱婴医院发展基金	1,249,192.44	1,831,453.53				1,831,453.53
41	院士博爱基金	1,000,015.00	625,000.00			380.00	625,380.00
42	亲基金	557,304.54	1,915,507.38	66,924.00	21,445.92		2,003,877.30
43	徐荣祥再生生命公益基金	480,009.52	1,139,435.76				1,139,435.76
44	淘宝基金	15,044.00	2,518,502.12		35,258.10	2,249.37	2,556,009.59
45	幸福天使项目	908.60	1,405,885.00				1,405,885.00
46	恒大国际抗疫援助基金		14,797,666.67		201.97		14,797,868.64
47	中国健康大数据产业技术创新基金		1,559,671.15				1,559,671.15
	合计	1,067,456,976.10	620,195,767.02	392,474,398.79	5,875,184.41	184,771.90	1,018,730,122.12

注：上表列示的重大公益项目是项目收入或支出 500 万元（含）以上或持续时间 5 年（含）以上的项目。

(十八) 重大公益项目大额支付对象

序号	基金名称	支付对象	金额	用途
1	赈济救灾	杭州镇定科技有限公司	10,847,900.00	采购急救包
2	赈济救灾	广东伍玖伍安全文化科技有限公司	6,408,000.00	采购急救包
3	赈济救灾	河南省红十字会	6,054,726.10	援建博爱卫生站、开展乡村医生培训等
4	赈济救灾	欣乐加生物科技温州有限公司	5,700,000.00	采购急救包
5	赈济救灾	国药集团郑州医疗器械有限公司	5,144,100.00	采购医疗器械支持河南灾后重建
6	红十字救在身边(2022.5.8)	山东省红十字会	5,084,062.51	救在身边、生命教育项目款
7	红十字救在身边(2022.5.8)	江苏省红十字会	4,744,960.72	救在身边、生命教育项目款
8	红十字救在身边(2022.5.8)	浙江省红十字会	4,668,687.32	救在身边、生命教育项目款
9	红十字救在身边(2022.5.8)	河南省红十字基金会	4,500,314.18	救在身边、生命教育项目款
10	红十字救在身边(2022.5.8)	重庆市红十字基金会	3,649,517.91	救在身边、生命教育项目款
11	红十字救在身边(2022.5.8)	江西省红十字基金会	3,023,090.34	救在身边、生命教育项目款
12	恒大国际抗疫援助基金	Hong Kong Red Cross - Care for our local	10,000,000.00	援助香港抗击新冠疫情
13	恒大国际抗疫援助基金	GX Foundation Company Limited	6,990,914.00	援助香港抗击新冠疫情
14	社群基金	武汉汉福超市有限公司	3,583,400.00	采购小红袋、家庭箱
15	社群基金	广东省红十字会	3,375,582.14	救在身边项目款
16	社群基金	山东寅烽建筑工程有限公司	3,122,996.26	援建博爱卫生站
17	社群基金	山西省红十字会	2,800,000.00	山西博爱家园安全社区项目
18	社群基金	BIA Foundation	2,157,416.00	尼泊尔残疾人孤儿家园、自食其力项目
19	社群基金	天津物美未来商贸发展有限公司	1,521,000.00	采购小红袋
20	应急救护专项基金	北京龙腾澎湃汽车服务有限公司	3,300,000.00	采购负压救护车

重大公益项目大额支付对象（续表 1）

序号	基金名称	支付对象	金额	用途
21	应急救护专项基金	宇通客车股份有限公司	3,125,000.00	采购负压救护车
22	字节跳动医务工作者人道救助基金	刘*琴	1,000,000.00	资助身故医务人员
23	字节跳动医务工作者人道救助基金	鹿邑县中医院	1,000,000.00	资助身故医务人员
24	字节跳动医务工作者人道救助基金	马*强	1,000,000.00	资助身故医务人员
25	字节跳动医务工作者人道救助基金	山东第一医科大学附属省立医院	1,000,000.00	资助身故医务人员
26	字节跳动医务工作者人道救助基金	邢台经济开发区留村镇卫生院	1,000,000.00	资助身故医务人员
27	字节跳动医务工作者人道救助基金	周口市第一人民医院	1,000,000.00	资助身故医务人员
28	为爱呐罕罕见病关爱专项基金	上海医米信息技术有限公司	2,684,188.82	法布雷病、戈谢病、HAE 等
29	为爱呐罕罕见病关爱专项基金	苏州珀金埃尔夫默医学检验实验室有限公司	1,258,191.00	法布雷病与戈谢病高危患者筛查
30	为爱呐罕罕见病关爱专项基金	北京乐成传媒策划有限公司	763,730.00	罕见病健康中国行项目执行费
31	为爱呐罕罕见病关爱专项基金	北京病痛挑战公益基金会	704,627.10	法布雷病项目执行费
32	为爱呐罕罕见病关爱专项基金	杭州蔻德罕见病关爱中心	448,897.00	HAE 项目执行费
33	“赋予·她力量”中国妇科内分泌继续教育公益项目	北京乐成传媒策划有限公司	3,107,612.84	妇科发展论坛、疾病巡讲等
34	“赋予·她力量”中国妇科内分泌继续教育公益项目	北京多识慧远文化发展有限公司	1,500,954.00	中西部妇产科学继续教育项目款
35	“赋予·她力量”中国妇科内分泌继续教育公益项目	杏树林信息技术（北京）有限公司	637,192.39	AUB 云课堂项目款
36	抗击新型冠状病毒肺炎项目	上海市红十字会人道救助基金	5,187,660.00	支持上海抗疫
37	心拯救一包药项目	北京康盟大医科技有限公司	3,139,544.85	采购一包药防疫盒服务等
38	彩票金项目-先心病儿童资助	郑州市第七人民医院	3,070,000.00	贫困先心病儿童救助
39	嫣然天使基金	北京小特商务有限责任公司	1,307,656.28	患儿筛查、志愿服务活动等费用
40	嫣然天使基金	新疆维吾尔自治区人民医院	611,798.44	唇腭裂手术费

重大公益项目大额支付对象（续表 2）

序号	基金名称	支付对象	金额	用途
41	嫣然天使基金	北京嫣然天使儿童医院	340,000.00	唇腭裂手术费
42	嫣然天使基金	首都医科大学附属北京口腔医院	318,779.42	唇腭裂手术费
43	嫣然天使基金	成都天使儿童医院有限公司	243,018.65	唇腭裂手术费
44	嫣然天使基金	喀什地区第一人民医院	206,877.29	唇腭裂手术费
45	博爱校医室项目	吉林省德道商贸有限公司	1,602,929.90	采购医疗器械
46	博爱校医室项目	北京宸锦科技有限公司	552,000.00	采购 AED
47	博爱校医室项目	京东	533,157.00	采购机电设备
48	博爱校医室项目	上海真爱梦想公益基金会	283,424.00	四川运动梦想课项目
49	中国红行动	北京明华顺达国际广告有限公司	2,500,000.00	央视生活圈项目款
50	淘宝基金	佛坪县财政局	630,000.00	魔豆妈妈手工业就业帮扶项目款
51	淘宝基金	武汉阳光职业培训学校	622,000.00	魔豆妈妈手工业就业帮扶项目款
52	淘宝基金	邢台无界电子商务有限公司	500,000.00	魔豆妈妈手工业就业帮扶项目款
53	淘宝基金	平顺县财政局	294,000.00	魔豆妈妈手工业就业帮扶项目款
54	爱婴医院发展基金	北京至重医学技术研究中心	1,831,453.53	爱婴行动项目、母乳喂养系列活动等
55	万步有约项目	中国疾病预防控制中心慢性非传染性疾病预防控制中心	1,800,000.00	万步有约健走大赛执行费、课题研究费
56	亲基金	当当网信息技术（天津）有限公司	515,724.99	采购“未来教室”教学设备、家具等
57	亲基金	上海圆迈贸易有限公司	435,502.90	采购“未来教室”教学设备、家具等
58	亲基金	武汉宜家家居有限公司	288,688.60	采购“未来教室”家具
59	亲基金	济南宜家家居有限公司	182,663.40	采购“未来教室”家具
60	亲基金	支付宝（中国）网络技术有限公司客户备付金	133,756.00	采购“未来教室”教学用品

重大公益项目大额支付对象（续表 3）

序号	基金名称	支付对象	金额	用途
61	親基金	湖北美琪邻装饰工程有限公司	130,000.00	“未来教室”装修款
62	天使明心基金	无锡明慈心血管病医院有限公司	1,210,187.04	先心病患儿手术费
63	天使明心基金	无锡中天航空票务服务有限公司	382,292.00	先心病患儿手术交通费
64	中国健康大数据产业技术创新基金	苏州市厚宏智能科技有限公司	1,448,400.00	慢性病医疗服务平台研发
65	中国健康大数据产业技术创新基金	北京大学	111,064.15	时间银行发展研究项目款
66	幸福天使项目	湖南省红十字会	580,000.00	援建景区救护站
67	幸福天使项目	江苏省红十字会	310,000.00	援建景区救护站
68	幸福天使项目	河南省红十字会	150,000.00	援建景区救护站
69	幸福天使项目	广东省红十字会	145,885.00	援建景区救护站
70	幸福天使项目	贵州省红十字会	110,000.00	援建景区救护站
71	幸福天使项目	福建省红十字会	80,000.00	援建景区救护站
72	天使阳光基金	郑州市第七人民医院	487,417.90	贫困先心病儿童救助
73	天使阳光基金	山东阳光融和医院有限责任公司	462,127.95	贫困先心病儿童救助
74	天使阳光基金	广西中医药大学附属瑞康医院	265,000.00	贫困先心病儿童救助
75	天使阳光基金	中国国际航空股份有限公司华北营销中心	144,220.00	贫困先心病患儿治疗交通费
76	博爱卫生院站项目	山东寅烽建筑工程有限公司	792,970.80	援建博爱卫生院
77	博爱卫生院站项目	陕西省红十字会（资金性质：捐助款专用基金专户）	198,000.00	援建博爱卫生院
78	博爱卫生院站项目	中华医学电子音像出版社有限责任公司	140,000.00	基层医生科研能力提升项目款
79	博爱卫生院站项目	新疆维吾尔自治区红十字会	120,000.00	援建博爱卫生院
80	博爱卫生院站项目	江西省红十字会	96,000.00	援建博爱卫生院

重大公益项目大额支付对象（续表 4）

序号	基金名称	支付对象	金额	用途
81	惠泽基金	医介信息技术（上海）有限公司	960,000.00	儿童早期发展知识图谱及早期干预开发研究项目
82	惠泽基金	上海恒至广告有限公司	298,856.00	“萤之光——安徽泾县关爱之家示范项目”执行费
83	玉米爱心基金	成都市鑫宏威野营装备器材有限责任公司	516,000.00	四川泸定抗震救灾物资采购
84	玉米爱心基金	重庆市红十字基金会	240,000.00	黄房子项目款
85	玉米爱心基金	英山县红十字会	210,000.00	黄房子项目款
86	玉米爱心基金	吉林省平泽医疗器械有限公司	142,268.00	采购防疫物资
87	玉米爱心基金	青岛蓝田教育管理咨询有限公司	106,433.26	采购黄房子家具设备等
88	恒瑞介入关爱基金	锐真品牌管理（上海）有限公司	930,793.54	肿瘤介入技术培训班等费用
89	恒瑞介入关爱基金	西游传奇（北京）科技有限公司	160,277.67	规范化肝癌专场、病历大赛等费用
90	广汽丰田公益基金	江苏飒美特服饰有限公司	417,376.00	采购安全棉衣
91	广汽丰田公益基金	上海好润环保科技有限公司	219,946.00	采购安全书包
92	广汽丰田公益基金	广州市南沙区艺术公益倡导中心	163,994.00	广汽丰田公益基金座驾精灵项目
93	广汽丰田公益基金	甘肃省红十字会	135,000.00	援建甘肃临夏杨家小学
94	艾默生项目	上海德达医院有限公司	304,060.78	先心病患儿手术费
95	艾默生项目	南充市红十字会	243,635.60	校医室装修款、开展健康活动费用
96	艾默生项目	吉林省德道商贸有限公司	90,886.50	采购医疗器械
97	艾默生项目	北京宸锦科技有限公司	60,000.00	采购 AED

重大公益项目大额支付对象（续表 5）

序号	基金名称	支付对象	金额	用途
98	艾默生项目	北京华美恒瑞科技有限公司	49,000.00	采购 AED
99	合生元母婴救助基金	中国妇幼保健协会	700,000.00	妊娠糖尿病及孕期营养干预规范化管理项目款
100	院士博爱基金	四川大学华西第二医院	112,500.00	西部儿科医师培训
101	院士博爱基金	浙江大学医学院附属儿童医院	112,500.00	西部儿科医师培训
102	院士博爱基金	上海复旦大学教育发展基金会	100,000.00	院士博爱奖学金
103	院士博爱基金	上海交通大学医学院	100,000.00	院士博爱奖学金
104	院士博爱基金	四川大学教育基金会	100,000.00	院士博爱奖学金
105	院士博爱基金	浙江大学教育基金会	100,000.00	院士博爱奖学金
106	医学赋能公益基金	广州市红十字会医院	332,850.00	脓毒症课题研究项目款
107	医学赋能公益基金	北京大邦文化传播有限公司	167,784.40	“交个医生做朋友”项目执行费
108	爱眼专项基金	江西省红十字基金会	490,000.00	江西贫困眼病患者救助款
109	徐荣祥再生生命公益基金	南京鼓楼医院集团安庆市石化医院有限公司	178,980.20	烧伤患者资助款
110	徐荣祥再生生命公益基金	遂宁市第一人民医院	150,000.00	烧伤患者资助款
111	徐荣祥再生生命公益基金	南阳南石医院	86,573.00	烧伤患者资助款
112	丝路博爱基金	中远海运国际货运有限公司	180,628.00	汤加、尼加拉瓜国际援助物资运输
113	纳思达天使爱心项目	珠海市香洲区红十字会	100,000.00	棚维修项目款
114	纳思达天使爱心项目	珠海市关爱协会	20,000.00	助学资助款
115	滴滴关爱基金	北京师范大学	100,000.00	司机心理健康研究项目款
116	小天使基金	人民卫生出版社有限公司	32,315.40	《小天使医典》书款
	合计		159,813,919.07	

注：重大公益项目大额支付对象标准为当年累计支付金额占该重大公益项目支出 5%以上。

(十九) 用于救灾的支出情况

项目	直接用于受助人的款物	开展公益项目运行费			总计
		运输差旅费用	宣传志愿者费用	小计	
赈济救灾	70,275,165.52	209,830.10	2,320.00	212,150.10	70,487,315.62
备灾救灾基金	11,387,260.35		6,399.00	6,399.00	11,393,659.35
抗疫支出	130,710,282.12	256,537.04	66,683.00	323,220.04	131,033,502.16
其中：国内抗疫	90,322,086.01	12,000.00	65,183.00	77,183.00	90,399,269.01
国际抗疫	40,388,196.11	244,537.04	1,500.00	246,037.04	40,634,233.15
合计	212,372,707.99	466,367.14	75,402.00	541,769.14	212,914,477.13

(二十) 管理费用

项目	本年发生额	上年发生额
1.人员支出	28,056,509.07	23,411,346.24
2.日常公用支出	11,138,539.34	11,654,178.83
其中：公务接待费用	44,369.57	47,550.00
公务车辆费用	57,496.80	50,112.30
房租物业费用	3,738,750.06	2,634,455.08
会议费	187,419.24	51,262.31
培训费	3,267.13	115,474.08
审计及服务费用	450,300.00	975,222.44
交通费	603,468.32	474,138.26
信息网络费	2,010,580.87	2,026,287.00
宣传费	548,061.42	913,111.98
工会经费	366,368.54	335,159.15
3.折旧无形资产摊销	459,513.89	431,357.11
4.计提投资理财风险准备金	10,000,000.00	
合计	49,654,562.30	35,496,882.18

(二十一) 筹资费用

项目	本期金额	上期金额
信息及网络费	812,772.00	880,964.00
宣传推广费		189,821.00
印刷制作费		52,416.00
手续费	117,044.59	45,402.07
其他费用		1,550.00
合计	929,816.59	1,170,153.07

八、 理事会成员和员工的数量、变动情况以及薪酬情况

1. 本届理事会成员及薪酬情况

截至 2022 年末本基金会理事会为第五届理事会，共有 19 名理事，其中在本基金会领取报酬的理事 2 名。具体情况见下表（按姓氏笔画排序）：

理事会成员及薪酬情况表

序号	姓名	工作单位及职务	月薪及绩效 (元)
1	贝晓超	中国红十字基金会理事长	33,779.48
2	王轶凡	中国红十字基金会副理事长兼秘书长	36,683.47
3	金锦萍	中国红十字基金会兼职副理事长、北京大学法学院副教授、博士生导师	
4	王晨波	《中国新闻周刊》杂志社总编辑	
5	边 晓	中国红十字会总会赈济救护部部长	
6	米 娜	中国红十字会总会联络部部长	
7	李丽明	上汽通用五菱汽车股份有限公司党委委员、工会主席	
8	李 艳	高瓴集团合伙人	
9	李 健	中央民族大学管理学院教授、中国红十字会总会办公室政策法规处副处长（兼）	
10	李 涛	北京字节跳动科技有限公司副总裁	
11	李 敏	滴滴出行副总裁，滴滴公益基金会理事长	
12	张绪勤	中国红十字会总会直属机关党委常务副书记、人事部部长	
13	金宝杰	中国红十字报刊社社长	
14	敖虎山	中国心胸血管麻醉学会法定代表人、秘书长	
15	黄 彬	阿斯利康药业（中国）有限公司副总裁	
16	梁春晓	苇草智酷创始合伙人、盘古智库老龄社会研究中心主任	
17	傅 阳	湖南爱眼公益基金会副理事长兼秘书长	
18	詹余引	易方达基金管理有限公司董事长	
19	窦瑞刚	腾讯公益慈善基金会执行秘书长、深圳市老龄事业发展基金会理事长	

监事会监事：（按姓氏笔画排序）

王海涛 监事长、中国红十字会总会筹资与财务部部长
朱 辉 健合（中国）有限公司中国区公关总监
杨 光 北京紫益网络传媒有限公司总经理
贾一鹏 北京市浩天信和律师事务所高级合伙人
翁团伟 联尚星盟（北京）咨询有限公司董事长

2. 本基金会职工情况、工资总额、人均工资等

截至 2022 年 12 月 31 日，本基金会职工总数为 82 人，其中会领导 4 人、办公室 11 人、财务资产部 7 人、品牌传播部 4 人、赈灾发展部 14 人、救助救护部 11 人、海外与青少年项目部 5 人、法务风控部 3 人、公众资源部 12 人、信息技术部 11 人。另有退休人员 4 名。以上不包括本基金会支付劳务费的人员。2022 年度本基金会工资总额为 19,567,693.46 元，人均工资 238,630.41 元/年。

九、 计算公益事业支出比例、工作人员工资福利和行政办公支出比例时需要具体说明的事项

本基金会 2022 年度公益事业支出总额为 1,153,299,851.97 元，上年度收入总额为 1,683,394,168.04 元。本基金会 2022 年公益事业支出占上一年总收入的比例为 68.51%，三年加权平均为 99.50%。本基金会工资福利及以及行政公支出合计为 49,654,562.30 元。2022 年度本基金会总支出为 1,203,884,230.86 元，工作人员工资福利和行政办公支出占本年度总支出的比例为 4.12%。

十、 固定资产清查明细表

资产名称	数量	原值	购置日期/受赠日期	使用状态	来源
富士通扫描仪	1	2,749.00	2018-01-31	在用	自购
书柜（三门）	1	2,200.00	2004-05-01	在用	自购
玻璃书柜（二门）	1	1,400.00	2004-05-01	在用	自购
班台	1	3,400.00	2005-02-22	在用	自购
家具(三人沙发)	1	1,500.00	2010-10-01	在用	自购
档案柜	1	7,200.00	2011-11-01	在用	自购
办公家具	1	47,120.40	2013-11-01	在用	自购
办公椅	1	2,358.00	2013-12-01	在用	自购
办公家具	1	31,413.60	2014-02-01	在用	自购
办公家具	1	9,856.00	2014-04-01	在用	自购
办公家具	1	22,473.00	2014-10-01	在用	自购
办公家具	1	455,046.00	2014-11-01	在用	自购
家具	1	25,866.00	2015-02-01	在用	自购
防盗门	1	2,800.00	2015-04-01	在用	自购
家具	1	6,656.00	2015-05-01	在用	自购
办公门	1	78,335.20	2015-07-01	在用	自购
办公室纱窗	1	9,500.00	2015-08-01	在用	自购
办公家具	1	26,840.00	2015-10-11	在用	自购
办公柜子	1	18,522.00	2016-12-01	在用	自购
办公柜子	1	41,422.80	2017-02-01	在用	自购
办公柜子	1	27,615.20	2017-03-01	在用	自购
办公家具	1	24,095.00	2017-10-01	在用	自购
地下区木门	1	53,138.00	2017-10-01	在用	自购
文件柜	1	1,950.00	2017-10-01	在用	自购
防火门	1	4,000.00	2017-12-01	在用	自购
会议桌椅	1	79,900.00	2017-12-01	在用	自购
办公桌	1	2,700.00	2017-12-01	在用	自购
打印机	1	1,350.00	2006-08-01	在用	自购
局域网路由器	1	5,850.00	2007-07-01	在用	自购
打印机	1	1,200.00	2007-09-01	在用	自购
HP 打印机	1	2,300.00	2008-07-01	在用	自购
打印机	1	1,280.00	2009-07-01	在用	自购

资产名称	数量	原值	购置日期/受赠日期	使用状态	来源
数码相机	1	2,030.00	2010-04-01	在用	自购
松下传真机	1	1,800.00	2010-07-01	在用	自购
空调	1	3,180.00	2011-01-01	在用	自购
数码相机	1	10,600.00	2011-07-01	在用	自购
LG 彩电 47 寸	1	8,999.00	2011-09-01	在用	自购
消毒柜	1	1,660.00	2011-09-01	在用	自购
投影仪	1	17,690.00	2011-09-01	在用	自购
联想电脑	1	3,744.00	2011-07-01	在用	自购
移动硬盘	4	3,440.00	2011-07-01	在用	自购
移动硬盘	2	1,720.00	2011-08-01	在用	自购
惠普打印机	1	1,020.00	2011-08-01	在用	自购
数码相机	1	10,600.00	2011-08-01	在用	自购
一体机	1	10,720.00	2012-09-01	在用	自购
空调（301）	1	4,799.00	2012-12-01	在用	自购
打印机	1	1,130.00	2013-01-01	在用	自购
电视机	1	21,999.00	2013-01-01	在用	自购
电视机	1	17,499.00	2013-02-01	在用	自购
对讲机	8	12,400.00	2013-04-01	在用	自购
计算机终端	1	47,100.00	2013-05-01	在用	自购
打印机	1	1,830.00	2013-07-01	在用	自购
摄像机	1	52,626.00	2013-07-01	在用	自购
单反镜头	1	15,199.00	2013-08-01	在用	自购
投影仪	1	6,649.00	2013-08-01	在用	自购
佳能相机	1	5,038.00	2013-09-01	在用	自购
电视机	1	29,800.00	2013-10-01	在用	自购
空调	1	9,998.00	2013-10-01	在用	自购
相机	1	3,993.90	2013-12-01	在用	自购
吸尘器	1	1,699.00	2013-12-01	在用	自购
空调	1	2,999.00	2014-06-01	在用	自购
交换机及强弱电	1	46,500.00	2014-10-01	在用	自购
佳能相机	1	27,730.00	2014-11-01	在用	自购
音响设备	1	56,470.00	2014-11-01	在用	自购
凭证装订机	1	9,000.00	2015-01-01	在用	自购
音响设备	1	14,000.00	2015-01-01	在用	自购
交换机及强弱电	1	88,000.00	2015-02-01	在用	自购
移动硬盘	1	3,795.00	2015-02-01	在用	自购
消毒柜	1	1,398.00	2015-02-01	在用	自购
影像设备	1	4,840.00	2015-02-01	在用	自购
无线话筒	1	2,950.00	2015-05-01	在用	自购
交换机及会议电话	1	24,700.00	2015-05-01	在用	自购
电脑	1	4,699.00	2015-07-01	在用	自购
笔记本电脑	1	6,099.00	2015-07-01	在用	自购
电视机	1	3,299.00	2015-09-01	在用	自购
打印机 790K	1	2,410.00	2015-10-01	在用	自购

资产名称	数量	原值	购置日期/受赠日期	使用状态	来源
打印机 20K	1	2,699.00	2015-10-01	在用	自购
增倍镜	1	2,722.00	2015-11-01	在用	自购
打印机	1	1,158.00	2015-12-01	在用	自购
无线会议主机	1	6,475.00	2016-01-01	在用	自购
麦克风	1	3,080.00	2016-01-01	在用	自购
麦克风	5	14,700.00	2016-01-01	在用	自购
无线放大接收器	1	1,344.00	2016-01-01	在用	自购
充电箱	1	2,170.00	2016-01-01	在用	自购
电脑	7	27,993.00	2016-04-01	在用	自购
笔记本电脑	1	8,999.00	2016-06-01	在用	自购
电脑	9	34,641.00	2016-11-01	在用	自购
打印机	1	4,619.00	2017-06-01	在用	自购
空调	1	5,999.00	2017-08-01	在用	自购
电脑	3	14,397.00	2017-09-01	在用	自购
空调	3	12,897.00	2017-10-01	在用	自购
电脑	2	11,998.00	2017-10-01	在用	自购
交换机路由器	1	28,120.00	2017-10-01	在用	自购
移动硬盘	1	3,297.00	2017-02-01	在用	自购
相机	1	19,279.90	2017-04-01	在用	自购
移动硬盘	1	4,396.00	2017-07-01	在用	自购
电脑	4	19,156.00	2017-11-01	在用	自购
电脑	4	19,746.00	2017-11-01	在用	自购
笔记本电脑	2	13,495.00	2017-11-01	在用	自购
音响首款	1	135,000.00	2017-10-01	在用	自购
新风系统首款	1	92,224.80	2017-10-01	在用	自购
激光一体机	1	1,999.00	2017-12-01	在用	自购
爱普生标签机	1	885.00	2017-12-01	在用	自购
橱柜和餐炉	1	29,650.00	2017-12-01	在用	自购
音响尾款	1	170,000.00	2017-12-01	在用	自购
TP-LINK 交换机	1	1,600.00	2017-12-01	在用	自购
音响设备	1	10,800.00	2017-12-01	在用	自购
新风系统尾款	1	70,775.20	2017-12-01	在用	自购
交通工具	1	277,240.50	2012-10-01	在用	自购
防盗门	1	2,000.00	2008-03-01	在用	自购
健身车	1	2,870.00	2008-03-01	在用	自购
乒乓球台	1	2,600.00	2008-03-01	在用	自购
联想台式电脑	1	4,594.00	2018-04-01	在用	自购
联想一体机	1	8,610.00	2018-04-01	在用	自购
联想台式电脑	1	4,830.00	2018-04-17	在用	自购
联想台式电脑	1	4,830.00	2018-04-17	在用	自购
富士施乐彩色复印打印一体机	1	154,100.00	2018-06-01	在用	自购
宝骏多用途汽车	1	121,499.85	2018-06-28	在用	自购
班台	1	6,070.00	2018-08-06	在用	自购
MP3 门书柜	1	3,575.00	2018-08-06	在用	自购

资产名称	数量	原值	购置日期/受赠日期	使用状态	来源
MP2 门书柜	1	4,550.00	2018-08-06	在用	自购
801 牛皮沙发	1	9,800.00	2018-08-06	在用	自购
大茶几	1	1,500.00	2018-08-06	在用	自购
角几	1	2,520.00	2018-08-06	在用	自购
办公椅	1	2,600.00	2018-08-06	在用	自购
班前椅	1	1,396.00	2018-08-06	在用	自购
HM132 衣柜	1	1,732.00	2018-08-06	在用	自购
303 数字电话机	1	1,800.00	2018-08-15	在用	自购
联想扬天一体机	1	8,610.00	2018-08-16	在用	自购
得力 碎纸机	1	679.00	2018-08-16	在用	自购
惠普 (HP) 彩色激光多功能一体机	1	4,979.00	2018-08-16	在用	自购
员工桌	1	2,193.00	2018-08-06	在用	自购
文件柜	1	940.00	2018-08-06	在用	自购
移门柜	1	2,814.00	2018-08-06	在用	自购
活动柜	1	574.00	2018-08-06	在用	自购
文件柜	1	1,932.00	2018-08-06	在用	自购
文件柜	1	4,080.00	2018-08-06	在用	自购
文件柜	1	825.00	2018-08-06	在用	自购
活动柜	1	574.00	2018-08-06	在用	自购
办公椅	1	1,115.00	2018-08-06	在用	自购
主机活动架	1	120.00	2018-08-06	在用	自购
台式电脑	1	4,879.00	2018-08-02	在用	自购
台式电脑	1	4,593.00	2018-08-02	在用	自购
大众轿车	1	199,600.00	2018-08-06	在用	自购
笔记本电脑	1	7,921.00	2018-08-02	在用	自购
移动硬盘	1	3,556.00	2018-08-16	在用	自购
手机	1	1,199.00	2018-08-02	在用	自购
台式电脑	1	14,064.00	2018-09-12	在用	自购
空调	1	12,386.00	2018-10-23	在用	自购
空调	1	6,199.00	2018-10-23	在用	自购
饮水机	1	16,800.00	2018-10-23	在用	自购
数码相机	1	19,840.00	2018-10-31	在用	自购
台式电脑	1	4,799.00	2018-10-19	在用	自购
空气净化器	1	12,594.00	2018-11-19	在用	自购
员工桌	1	13,158.00	2018-12-31	在用	自购
桌上侧屏	1	1,060.00	2018-12-31	在用	自购
员工椅	1	6,690.00	2018-12-31	在用	自购
主机活动架	1	360.00	2018-12-31	在用	自购
活动柜	1	3,444.00	2018-12-31	在用	自购
文件柜	1	15,132.18	2018-12-31	在用	自购
衣柜	1	2,080.00	2018-12-31	在用	自购
文件矮柜	1	1,105.00	2018-12-31	在用	自购
员工桌	1	13,158.00	2018-12-31	在用	自购
桌上侧屏	1	1,060.00	2018-12-31	在用	自购

资产名称	数量	原值	购置日期/受赠日期	使用状态	来源
员工椅	1	6,690.00	2018-12-31	在用	自购
主机活动架	1	360.00	2018-12-21	在用	自购
活动柜	1	3,444.00	2018-12-31	在用	自购
文件柜	1	15,132.18	2018-12-31	在用	自购
衣柜	1	2,080.00	2018-12-31	在用	自购
文件矮柜	1	1,105.00	2018-12-31	在用	自购
员工桌	1	26,316.00	2018-12-31	在用	自购
桌上侧屏	1	2,120.00	2018-12-31	在用	自购
员工椅	1	13,380.00	2018-12-31	在用	自购
主机活动架	1	720.00	2018-12-31	在用	自购
活动柜	1	6,888.00	2018-12-31	在用	自购
文件柜	1	19,455.66	2018-12-31	在用	自购
衣柜	1	2,080.00	2018-12-31	在用	自购
文件矮柜	1	1,105.00	2018-12-31	在用	自购
员工桌	1	8,772.00	2018-12-31	在用	自购
员工椅	1	4,460.00	2018-12-31	在用	自购
主机活动架	1	240.00	2018-12-31	在用	自购
活动柜	1	2,296.00	2018-12-31	在用	自购
文件柜	1	1,932.00	2018-12-31	在用	自购
文件柜	1	8,646.98	2018-12-31	在用	自购
衣柜	1	2,080.00	2018-12-31	在用	自购
双开门文件低柜	1	1,450.00	2018-12-31	在用	自购
员工桌	1	1,360.00	2018-12-31	在用	自购
摄像机	1	25,268.90	2019-02-12	在用	自购
松下激光传真机	1	3,474.00	2019-02-13	在用	自购
台式电脑	1	4,698.00	2019-02-13	在用	自购
电视支架	1	1,160.00	2019-02-11	在用	自购
手机	1	1,399.00	2019-03-08	在用	自购
电视	1	8,256.90	2019-03-27	在用	自购
饮水机	1	359.00	2019-03-27	在用	自购
饮水机	1	359.00	2019-03-27	在用	自购
冰箱	1	1,259.00	2019-03-27	在用	自购
会议椅	1	5,292.00	2019-03-28	在用	自购
四门柜	1	1,820.40	2019-04-09	在用	自购
文件柜	1	1,134.00	2019-04-09	在用	自购
文件柜	1	2,088.00	2019-04-09	在用	自购
四门柜	1	1,932.00	2019-04-09	在用	自购
会议桌	1	1,860.00	2019-04-09	在用	自购
会议桌	1	1,860.00	2019-04-09	在用	自购
文件柜	1	1,395.00	2019-04-09	在用	自购
会议桌	1	2,010.00	2019-04-09	在用	自购
会议桌	1	2,010.00	2019-04-09	在用	自购
会议桌	1	2,010.00	2019-04-09	在用	自购
会议桌	1	2,010.00	2019-04-09	在用	自购

资产名称	数量	原值	购置日期/受赠日期	使用状态	来源
液晶电子白板	1	9,800.00	2019-04-17	在用	自购
台式电脑	1	4,999.00	2019-04-26	在用	自购
台式电脑	1	4,999.00	2019-04-26	在用	自购
台式电脑	1	4,999.00	2019-04-26	在用	自购
台式电脑	1	4,999.00	2019-04-26	在用	自购
台式电脑	1	4,999.00	2019-04-26	在用	自购
台式电脑	1	4,999.00	2019-04-26	在用	自购
台式电脑	1	4,999.00	2019-04-26	在用	自购
台式电脑	1	4,999.00	2019-04-26	在用	自购
台式电脑	1	4,999.00	2019-04-26	在用	自购
台式电脑	1	4,999.00	2019-04-26	在用	自购
LACie4TB USB3.0 移动硬盘	1	5,716.00	2019-06-26	在用	自购
台式电脑	1	4,968.97	2019-10-11	在用	自购
科大讯飞 智能录音笔	1	1,999.00	2019-08-31	在用	自购
海尔冰箱	1	2,099.00	2019-08-31	在用	自购
台式电脑	1	4,435.00	2019-12-06	在用	自购
台式电脑	1	5,288.88	2019-12-10	在用	自购
笔记本电脑	1	6,798.98	2019-12-10	在用	自购
笔记本电脑	1	7,695.50	2020-02-20	在用	自购
笔记本电脑	1	7,696.00	2020-02-20	在用	自购
笔记本电脑	1	7,695.50	2020-02-20	在用	自购
笔记本电脑	1	16,999.00	2020-03-20	在用	自购
华为手机	1	4,998.99	2020-04-01	在用	自购
联想台式电脑	1	6,580.00	2020-04-01	在用	自购
净道多功能直饮机	1	16,800.00	2020-05-14	在用	自购
台式电脑	1	4,799.00	2020-05-13	在用	自购
台式电脑	1	4,799.00	2020-05-13	在用	自购
台式电脑	1	4,799.00	2020-05-13	在用	自购
台式电脑	1	4,799.00	2020-05-13	在用	自购
台式电脑	1	4,799.00	2020-05-13	在用	自购
台式电脑	1	4,799.00	2020-05-13	在用	自购
台式电脑	1	4,899.00	2020-05-18	在用	自购
台式电脑	1	4,799.00	2020-05-13	在用	自购
台式电脑	1	4,799.00	2020-05-13	在用	自购
台式电脑	1	4,898.99	2020-05-18	在用	自购
台式电脑	1	4,898.99	2020-05-20	在用	自购
移动硬盘	1	499.00	2020-05-09	在用	自购
笔记本电脑	1	6,798.99	2020-05-18	在用	自购
云台相机	1	2,499.00	2020-05-13	在用	自购
云台相机拓展配件包	1	183.89	2020-05-13	在用	自购
净道多功能直饮机	1	16,800.00	2020-05-14	在用	自购
移动硬盘	1	7,595.00	2020-05-09	在用	自购
台式电脑	1	4,799.00	2020-05-18	在用	自购
联想扬天电脑	1	4,199.00	2014-02-01	在用	自购

资产名称	数量	原值	购置日期/受赠日期	使用状态	来源
电脑	5	4,799.00	2015-07-01	在用	自购
电脑	5	4,799.00	2015-07-01	在用	自购
科密碎纸机	1	768.00	2012-09-01	在用	自购
科密碎纸机	1	768.00	2012-09-01	在用	自购
台式电脑	1	6,998.99	2020-07-02	在用	自购
台式电脑	1	4,848.99	2020-08-13	在用	自购
手机	1	3,797.93	2020-07-02	在用	自购
视频会议硬件设备	1	3,144.99	2020-07-20	在用	自购
书架	1	1,075.00	2020-07-15	在用	自购
笔记本电脑	1	6,899.00	2020-07-02	在用	自购
手机	1	2,999.00	2020-07-02	在用	自购
笔记本电脑	1	6,898.99	2020-07-02	在用	自购
办公椅	1	1,310.00	2020-06-19	在用	自购
台式电脑	1	4,848.91	2020-08-13	在用	自购
打印机	1	3,299.00	2020-11-13	在用	自购
笔记本电脑	1	9,998.90	2021-01-18	在用	自购
高清视频会议摄像头	1	1,641.93	2021-01-06	在用	自购
摄像机	1	9,350.00	2021-03-15	在用	自购
摄像机	1	1,700.00	2021-03-15	在用	自购
录像机	1	3,500.00	2021-03-15	在用	自购
硬盘	1	2,400.00	2021-03-15	在用	自购
高清显示器	1	2,400.00	2021-03-15	在用	自购
网络交换机	1	3,600.00	2021-03-13	在用	自购
光电转换器	1	750.00	2021-03-15	在用	自购
笔记本电脑	1	6,994.00	2021-04-25	在用	自购
台式电脑	1	4,899.00	2021-04-26	在用	自购
台式电脑	1	4,899.00	2021-04-26	在用	自购
台式电脑	1	4,899.00	2021-04-26	在用	自购
台式电脑	1	4,899.00	2021-04-26	在用	自购
台式电脑	1	4,899.00	2021-04-26	在用	自购
台式电脑	1	4,899.00	2021-04-26	在用	自购
台式电脑	1	4,899.00	2021-04-26	在用	自购
台式电脑	1	4,899.00	2021-04-26	在用	自购
移动硬盘	1	678.99	2021-04-26	在用	自购
移动硬盘	1	678.99	2021-04-26	在用	自购
咖啡机	1	3,980.00	2021-04-26	在用	自购
碎纸机	1	3,479.00	2021-05-28	在用	自购
笔记本电脑	1	6,994.00	2021-04-25	在用	自购
空调	9	38,319.00	2013-11-01	在用	自购
复印机	1	53,000.00	2021-06-04	在用	自购
空调	1	4,398.00	2021-07-02	在用	自购
空调	1	5,833.00	2021-07-02	在用	自购
空调	1	4,763.00	2021-07-02	在用	自购
移动硬盘	1	837.80	2021-07-02	在用	自购

资产名称	数量	原值	购置日期/受赠日期	使用状态	来源
投影机	1	18,800.00	2021-08-09	在用	自购
电动屏幕	1	1,650.00	2021-08-09	在用	自购
台式电脑	1	4,594.00	2021-09-23	在用	自购
台式电脑	1	4,594.00	2021-09-23	在用	自购
台式电脑	1	4,593.90	2021-09-23	在用	自购
台式电脑	1	4,593.90	2021-09-23	在用	自购
台式电脑	1	4,599.00	2021-09-23	在用	自购
手机 U 盘	1	837.00	2021-09-20	在用	自购
手机 U 盘	1	218.50	2021-09-20	在用	自购
手机 U 盘	1	218.50	2021-09-20	在用	自购
手机 U 盘	1	597.33	2021-09-20	在用	自购
办公椅	1	1,799.00	2021-09-20	在用	自购
触摸智慧大屏	1	92,000.00	2021-11-16	在用	自购
车辆	1	381,844.25	2022-01-14	在用	自购
电脑显示器	1	949.00	2022-01-17	在用	自购
电脑显示器	1	949.00	2022-01-17	在用	自购
激光打印机	1	1,198.98	2022-01-17	在用	自购
激光打印机	1	1,199.00	2022-01-17	在用	自购
激光打印机	1	1,199.00	2022-01-17	在用	自购
笔记本电脑	1	6,989.00	2022-01-17	在用	自购
笔记本电脑	1	6,989.00	2022-01-17	在用	自购
一体机电脑	1	6,989.00	2022-01-17	在用	自购
台式电脑	1	4,589.00	2022-01-17	在用	自购
办公桌	1	2,300.00	2022-01-16	在用	自购
办公桌	1	2,300.00	2022-01-16	在用	自购
办公桌	1	2,300.00	2022-01-16	在用	自购
书柜	1	2,650.00	2022-01-16	在用	自购
书柜	1	2,650.00	2022-01-16	在用	自购
书柜	1	2,650.00	2022-01-16	在用	自购
茶水柜	1	1,000.00	2022-01-16	在用	自购
茶水柜	1	1,000.00	2022-01-16	在用	自购
茶水柜	1	1,000.00	2022-01-16	在用	自购
弓形椅	1	700.00	2022-01-16	在用	自购
弓形椅	1	700.00	2022-01-16	在用	自购
弓形椅	1	700.00	2022-01-16	在用	自购
办公椅	1	900.00	2022-01-16	在用	自购
办公椅	1	900.00	2022-01-16	在用	自购
办公椅	1	900.00	2022-01-16	在用	自购
车辆	1	381,844.25	2022-01-14	在用	自购
笔记本电脑	1	6,699.00	2022-04-28	在用	自购
笔记本电脑	1	6,699.00	2022-04-28	在用	自购
移动硬盘	1	849.00	2022-04-08	在用	自购
移动硬盘	1	849.00	2022-04-08	在用	自购
移动硬盘	1	1,599.00	2022-04-08	在用	自购

资产名称	数量	原值	购置日期/受赠日期	使用状态	来源
移动硬盘	1	1,599.00	2022-04-08	在用	自购
移动硬盘	1	519.00	2022-04-08	在用	自购
移动硬盘	1	1,559.00	2022-04-08	在用	自购
四人工位	1	9,000.00	2022-04-19	在用	自购
传真机	1	3,699.00	2022-04-11	在用	自购
台式电脑	1	4,499.00	2022-04-11	在用	自购
台式电脑	1	4,499.00	2022-04-11	在用	自购
台式电脑	1	4,499.00	2022-04-11	在用	自购
台式电脑	1	4,499.00	2022-04-11	在用	自购
台式电脑	1	4,499.00	2022-04-11	在用	自购
台式电脑	1	4,499.00	2022-04-11	在用	自购
台式电脑	1	4,499.00	2022-04-11	在用	自购
台式电脑	1	4,499.00	2022-04-11	在用	自购
台式电脑	1	4,499.00	2022-04-11	在用	自购
台式电脑	1	4,499.00	2022-04-11	在用	自购
台式电脑	1	4,499.00	2022-04-11	在用	自购
台式电脑	1	4,499.00	2022-04-11	在用	自购
移动硬盘	1	1,559.00	2022-04-08	在用	自购
移动硬盘	1	1,559.00	2022-04-08	在用	自购
移动硬盘	1	1,559.00	2022-04-08	在用	自购
移动硬盘	1	1,559.00	2022-04-08	在用	自购
笔记本电脑	1	6,699.00	2022-04-28	在用	自购
电脑	4	4,899.00	2014-11-01	在用	自购
电脑	4	4,899.00	2014-11-01	在用	自购
电脑	4	4,899.00	2014-11-01	在用	自购
电脑	1	4,699.00	2013-04-01	在用	自购
空气净化器	17	28,883.00	2016-12-01	在用	自购
相机存储卡	1	2,459.00	2022-07-06	在用	自购
有线话筒	1	4,800.00	2022-07-01	在用	自购
文件高柜	1	8,720.00	2022-07-01	在用	自购
定制边柜	1	1,595.00	2022-07-01	在用	自购
定制边柜	1	1,430.00	2022-07-01	在用	自购
定制边柜	1	2,860.00	2022-07-01	在用	自购
定制边柜	1	1,595.00	2022-07-01	在用	自购
定制边柜	1	1,695.00	2022-07-01	在用	自购
相机	1	19,999.00	2022-08-15	在用	自购
移动硬盘	1	758.99	2022-08-03	在用	自购
汽车	1	326,158.78	2022-09-08	在用	自购
Apple 电脑主机	1	23,999.00	2022-10-27	在用	自购
Apple 雾面显示器	1	13,499.00	2022-10-27	在用	自购
妙控键盘	1	1,259.00	2022-10-27	在用	自购
触控板	1	944.00	2022-10-27	在用	自购
合计		5,629,099.02			

十一、捐赠人设置了时间或用途限制的相关资产情况
无。

十二、 受托代理交易情况

无。

十三、 重大资产减值情况

无。

十四、 公允价值无法可靠取得的受赠资产和其他资产

无。

十五、 对外承诺和或有事项情况

无。

十六、 接受劳务捐赠情况

无。

十七、 资产负债表日后事项

无。

十八、 其他需说明事项

(一) 基金会的关联方

关联方名称	与基金会关系
北京字节跳动网络技术有限公司	理事所在单位及主要捐方
腾讯公益慈善基金会	理事所在单位及主要捐方
北京滴滴公益基金会	理事所在单位及主要捐方
阿斯利康制药有限公司	理事所在单位及主要捐方
湖南爱眼公益基金会	理事所在单位及主要捐方
北京市高瓴公益基金会	理事所在单位及主要捐方
上汽通用五菱汽车股份有限公司	理事所在单位及主要捐方
西安杨森制药有限公司	主要捐赠方
欧莱雅（中国）有限公司	主要捐赠方
石家庄以岭药业股份有限公司	主要捐赠方
重庆度小满小额贷款有限公司	主要捐赠方
得实集团	主要捐赠方
长春金赛药业有限责任公司	主要捐赠方
内蒙古伊利公益基金会	主要捐赠方
山西省人体器官获取与分配服务中心	主要捐赠方

(二) 关联方交易

主要捐赠人向本基金会捐赠款物所形成的关联交易详见七、（十五）。

本基金会租用中国红十字会总会办公用房，2022 年度支付租金及物业费
2,585,345.06 元。

十九、按照《民间非营利组织会计制度》应披露的其他内容

按照《民间非营利组织会计制度》，本基金会无其他应披露的重大事项。

二十、财务报表的批准

本财务报表已于 2023 年 3 月 15 日经本基金会理事会批准。



基金会名称：中国红十字基金会

法定代表人（理事长）：

分管财务会领导：

会计机构负责人：

日期：2023 年 3 月 15 日